

# PROGRAMME DE FORMATION

## Patronage Piquage/ Podo-orthèse

### 5 Jours / 35 heures

#### Objectif(s) opérationnel(s)

Le but de cette formation est de former les techniciens d'atelier en prise de poste ou en changement de poste à la fabrication d'une forme/orthèse en atelier de podo-orthèse.

#### Objectif(s) de l'action de formation

Être capable de patronner et piquer les modèles de bases de chaussures basses et montantes.

#### Programme

##### JOUR 1

**Matin 9h – 12h**

*Cours théorique d'1 heures (introduction au patronage/ le relevé de forme)*

Le relevé de forme (kraft arête de poisson, kraft froissé, papier adhésif)

**Après-midi 13h30 – 17h 30**

*Cours théorique*

Patronage derby bas

##### JOUR 2

**Matin 8h30 – 12h**

Préparation piquage et piquage derby bas

**Après-midi 13h30 – 17h 30**

Piquage derby bas

##### JOUR 3

**Matin 8h30 – 12h**

*Cours théorique*

Patronage derby montant

**Après-midi 13h30 – 17h 30**

Piquage derby Montant

##### JOUR 4

**Matin 8h30 – 12h**

Piquage derby Montant

**Après-midi 13h30 – 17h 30**

Piquage derby Montant

##### JOUR 5

**Matin 8h30 – 12h**

*Cours théorique*

Patronage modèle richelieu bas

**Après-midi 13h30 – 15h 30**

**QCM vérification des connaissances**

Conclusion de la formation et points bloquants

## Public :

Personnel d'atelier.

## Prérequis :




Savoir utiliser l'outillage de base de podo-orthèse.

## Conditions d'accès :

Bulletin d'inscription (joint ou téléchargeable sur notre site internet Rubrique FORMATIONS ADULTES – PODO-ORTHESES) à nous transmettre par mail ou par courrier avant la date indiquée. Validation d'inscription par nos services sous 15 jours.

Avant la formation, un autodiagnostic sera envoyé au stagiaire pour faire le point sur ses besoins.

## Modalités pédagogiques

-  Cours théorique
-  Cours pratique en salle de patronnage et piquage
-  Support formes orthèses

## Modalités de suivi et d'évaluation

Evaluation pratique en cours et fin de formation.  
Feuille d'émargement et attestation de fin de formation.  
Enquête de satisfaction.

## Accessibilité :

En notre qualité d'Établissement recevant du public (ERP), notre centre de formation se doit de respecter les dispositions en matière d'accessibilité des personnes en situation de handicap, quel que soit leur handicap.

Afin de répondre au mieux aux besoins de nos apprenants, nos infrastructures extérieures et intérieures sont adaptées (une partie des places de stationnement automobile, les ascenseurs, les locaux et leurs équipements).

Lors d'une demande d'inscription dans une formation, lorsque vous nous signalez une situation de handicap, nous étudions avec vous la possibilité d'intégrer une de nos sessions. Si le handicap ne permet pas d'intégrer une de nos formations, nous vous orientons vers l'AGEFIPH qui propose des Prestations d'Appuis spécifiques (PAS) sur l'ensemble des territoires.

Contact : Clémentine JEAN, infirmière et référente handicap, [clementine.jean@ensemble-montplaisir.org](mailto:clementine.jean@ensemble-montplaisir.org)

## Formateur.s

Mariane Mouyon, podo-orthésiste ; Marie-Emmanuelle Quesnel, enseignante ; Bernard Pigeau, podo-orthésiste.

## Dispositions pratiques

Taille du groupe : 5 personnes minimum / 10 personnes maximum

## Dates et horaires

Session 1 : 24 au 28 juin 2024

Session 2 : 21 au 25 octobre 2024

## Tarif

1260 € TTC/ personne. TVA non applicable selon l'Art. 293 b du code général des impôts.  
Les repas sont pris en charge. Logement possible en résidence sur site, sur demande.

## Références

Effectif formé en formations continues courtes :  
628 en 2021/2022 ; 359 en 2020/2021 ; 401 en 2019/2020.

## Contact information et inscription

Florence CHARIGNON

CFP Montplaisir, 14 rue Barthélémy de Laffemas BP 20072 26903 Valence CEDEX 9  
Téléphone : 04 26 52 80 04 / 04 75 82 16 90

Mail : [florence.charignon@ensemble-montplaisir.org](mailto:florence.charignon@ensemble-montplaisir.org)

Web : [www.cfp-montplaisir.org](http://www.cfp-montplaisir.org)